

**AS „SMP Bank”**

**Saīsinātie Koncerna konsolidētie  
un Bankas atsevišķie starpperioda  
finanšu pārskati**

par sešu mēnešu periodu, kas  
noslēdzās 2011. gada 30. jūnijā

SATURS

---

Vadības ziņojums	3
Informācija par Bankas vadību	4
Neatkarīgu revidentu ziņojums	5-6
Saīsinātais Koncerna konsolidētais un Bankas atsevišķais starpperioda pārskats par finanšu stāvokli	7-8
Saīsinātais Koncerna konsolidētais un Bankas atsevišķais starpperioda visaptverošo ienākumu pārskats	9
Saīsinātais Koncerna konsolidētais un Bankas atsevišķais starpperioda kapitāla un rezervju izmaiņu pārskats	10
Saīsinātais Koncerna konsolidētais un Bankas atsevišķais starpperioda naudas plūsmas pārskats	11
Saīsināto Koncerna konsolidēto un Bankas atsevišķo starpperioda finanšu pārskatu pielikums	12-28

## VADĪBAS ZIŅOJUMS

---

### Cienījamie klienti, sadarbības partneri, godājamie akcionāri,

AS „SMP Bank” valde ziņo par sekmīgu 2011. gada pirmā pusgada noslēgšanu. Šo periodu Banka ir aizvadījusi aktīvi attīstot savu finanšu pakalpojumu klāstu un pieejamību, kā arī paplašinot darbības reģionu, tai skaitā, uzsākot aktīvu darbību mūsu kaimiņvalsts Lietuvas finanšu tirgū.

Jāatzīmē, ka aizvadītais 2011. gada pirmais pusgads ir ļāvis secināt, ka ekonomiskās atveseļošanās procesi kā pasaulē, tā arī Latvijā, visumā saglabā savu pozitīvo virzību un šo procesu labvēlīgā ietekme jūtama arī finanšu sektorā. Eiro zonas valstu tautsaimniecības atspīrģšana turpinās, balstoties uz eksporta kāpumu, kaut arī joprojām pastāv riski, ko nosaka spriedze atsevišķos finanšu tirgos, kā arī neskaidrība saistībā ar vairākām finanšu grūtībās nonākušām Eiropas valstīm un tajās īstenotajiem fiskālās konsolidācijas pasākumiem.

Mūsu valsts tautsaimniecības galvenā virzītājspēka – eksporta, attīstības prognozes ir pozitīvas, jo Latvijas galvenajās tirdzniecības partnervalstīs vērojama visai noturīga ekonomiskās aktivitātes uzlabošanās, kas būtiski veicina Latvijas ārējo pieprasījumu. Gaidāms, ka tas būs noturīgs arī turpmāk, jo vairākām Latvijas tirdzniecības partnervalstīm nesen tika paaugstinātas ekonomiskās izaugsmes prognozes uz 2011. un 2012. gadu. Bez tam, nesenā Latvijas kredītreitinga paaugstināšana apliecina investīciju situācijas uzlabošanos valstī un dara to pievilcīgāku ārvalstu investoriem. Paredzams, ka Latvijā būs ieplūdīs lielāks apjoms ārvalstu investīciju.

Vienlaikus 2011. gada pirmajā pusgadā ir sākušas iezīmēties lēnākas ekonomiskās izaugsmes tendences, kas liek secināt, ka tautsaimniecības atveseļošanās joprojām ir trausla. Augstās pārtikas un naftas cenas pasaules fondu biržās palielina inflācijas spiedienu arī Latvijā un tādējādi mazina iedzīvotāju reālo pirktspēju. Kā patēriņu mazinoši faktori darbojas gan gaidāmais nodokļu pieaugums un neskaidrības par turpmāko fiskālās konsolidācijas gaitu, gan paredzamais eiro izsniegto kredītu pakāpeniskais sadārdzinājums, ko radīs eiro naudas tirgus procentu likmju gaidāmais pieaugums.

Pārskata periodā Banka turpināja konsekventi izpildīt tās saimnieciskās darbības attīstības stratēģijā paredzētos uzdevumus, izmantojot tautsaimniecības atveseļošanās sniegtās iespējas un aktīvi atbalstot savus klientus ne tikai Latvijā un Lietuvā, kur tā ir tieši pārstāvēta, bet arī visā reģionā. Vienlaikus, Banka ievēro saprātīgas piesardzības un labas risku pārvaldības praksi, kas atbilst organiskas biznesa attīstības principiem. Šie principi ir noteikti Bankas stratēģijā, un ļauj nodrošināt plaša profila finanšu pakalpojumus, pastāvīgi uzturot to kvalitāti un tehnoloģisko nodrošinājumu nemainīgi augstā līmenī.

Pārskata periodā ir sekmīgi uzsākta klientu apkalpošana Bankas filiālē Lietuvā, kura salīdzinoši īsā laikā ir piesaistījusi vērā ņemamu klientu loku, kam ir pieejama pilna finanšu pakalpojumu pakete, ieskaitot attālinātās konta pārvaldības iespējas caur internetbanku, kā arī maksājuma karšu apkalpošanu. Atbilstoši tirgus pieprasījumam, tiek pastāvīgi pilnveidots Banka pakalpojumu tehnoloģiskais nodrošinājums, kas dod iespēju klientiem piedāvāt ātrākus, lētākus un drošākus norēķinu veidus. Izmantojot Bankas attālinātās konta pārvaldības sistēmu Multinet, klienti var veikt pirkumus interneta veikalos.

Šī pusgada laikā ir paplašinājusies Bankas pārrobežu sadarbība, kuras pozitīvie rezultāti ir devuši Bankai iespēju nodrošināt klientiem uzlabotus finanšu pakalpojumu nosacījumus - pirmkārt, te būtu minama iespēja saņemt skaidru naudu ar būtiski pazeminātām komisijām partnerbanku ATM tīklos Krievijas Federācijas un Lietuvas Republikas teritorijā.

Jāatzīmē, ka visi Bankas darbības rādītāji ir saglabāti normatīvos paredzētajā līmenī, tai skaitā arī kapitāla pietiekamība un likviditāte. Jāsecina, ka 2011. gada pirmā pusgada rezultāti vēlreiz ir apliecinājuši, ka abpusēji izdevīga, ilgtermiņa sadarbība nes attīstību un stabilitāti, kas ir gan Bankas, gan tās klientu interesēs. Tas ļauj Bankas vadībai un kolektīvam ar cerībām raudzīties nākotnē un dot savu ieguldījumu tautsaimniecības atlabšanas procesā.

Bankas vadības vārdā,

Svetlana Dzene  
Valdes priekšsēdētāja

2011. gada 30. augusts

**INFORMĀCIJA PAR BANKAS VADĪBU**

---

**Padomes sastāvs šo saīsināto starpperioda finanšu pārskatu parakstīšanas datumā**

<b>Vārds, uzvārds</b>	<b>Ieņemamais amats</b>	<b>Iecelts</b>
Dmitrijs Kalantirskis	Padomes priekšsēdētājs	2006. gada 12. oktobrī
Artems Obolenskis	Padomes loceklis	2006. gada 12. oktobrī
Andris Dzenis	Padomes loceklis	2001. gada 12. novembrī
Arkādij Rotenbergs	Padomes loceklis	2006. gada 12. oktobrī
Boris Rotenbergs	Padomes loceklis	2006. gada 12. oktobrī

Pārskata gada laikā nav notikušas izmaiņas Padomes sastāvā.

**Valdes sastāvs šo saīsināto starpperioda finanšu pārskatu parakstīšanas datumā**

<b>Vārds, uzvārds</b>	<b>Ieņemamais amats</b>	<b>Iecelts</b>
Svetlana Dzene	Valdes priekšsēdētāja	1995. gada 28. septembrī
Maija Treija	Valdes locekle	2005. gada 18. jūlijā
Natālija Prohorova	Valdes locekle	1995. gada 10. martā
Ivars Lapiņš	Valdes loceklis	1999. gada 19. martā
Sergejs Golubčikovs	Valdes loceklis	2005. gada 27. jūnijā
Dmitrijs Kozlovs	Valdes loceklis	2010. gada 22. oktobrī

Pārskata perioda laikā nav notikušas izmaiņas Valdes sastāvā.



KPMG Baltics SIA  
Vesetas iela 7  
Rīga LV 1013  
Latvija

Tālrunis +371 670 380 00  
Fakss +371 670 380 02  
Internets: www.kpmg.lv

## Neatkarīgu revidentu ziņojums

### AS „SMP Bank” akcionāriem

#### Ziņojums par atsevišķo un konsolidēto saīsināto starpperioda finanšu informāciju

Esam veikuši pievienotās AS „SMP Bank” (turpmāk „Banka”) atsevišķās saīsinātās starpperioda finanšu informācijas, kas ietver atsevišķo saīsināto starpperioda pārskatu par finanšu stāvokli 2011. gada 30. jūnijā, atsevišķo saīsināto starpperioda visaptverošo ienākumu pārskatu, atsevišķo saīsināto starpperioda kapitāla un rezervju izmaiņu pārskatu un atsevišķo saīsināto starpperioda naudas plūsmas pārskatu par sešu mēnešu periodu, kas noslēdzās 2011. gada 30. jūnijā, kā arī atsevišķās saīsinātās starpperioda finanšu informācijas pielikumu, kas ietver būtiskāko grāmatvedības politiku aprakstu un citas paskaidrojošas piezīmes, no 7. līdz 28. lapai, revīziju.

Mēs esam veikuši arī AS „SMP Bank” un tās meitas sabiedrību (“Koncerns”) pievienotās konsolidētās saīsinātās starpperioda finanšu informācijas, kas ietver konsolidēto saīsināto starpperioda pārskatu par finanšu stāvokli 2011. gada 30. jūnijā, konsolidēto saīsināto starpperioda visaptverošo ienākumu pārskatu, konsolidēto saīsināto starpperioda kapitāla un rezervju izmaiņu pārskatu un konsolidēto saīsināto starpperioda naudas plūsmas pārskatu par sešu mēnešu periodu, kas noslēdzās 2011. gada 30. jūnijā, kā arī konsolidētās saīsinātās starpperioda finanšu informācijas pielikumu, kas ietver būtiskāko grāmatvedības politiku aprakstu un citas paskaidrojošas piezīmes, no 7. līdz 28. lapai, revīziju.

#### *Vadības atbildība par finanšu informāciju*

Vadība ir atbildīga par šīs atsevišķās un konsolidētās saīsinātās starpperioda finanšu informācijas sagatavošanu un informācijas patiesu uzrādīšanu saskaņā ar 34. SGS „Starpperioda finanšu pārskati” un tādas iekšējās kontroles sistēmas uzturēšanu, kāda pēc vadības domām ir nepieciešama, lai nodrošinātu finanšu informācijas, kas nesatur būtiskas neatbilstības ne krāpšanas, ne kļūdu rezultātā sagatavošanu.

#### *Revidentu atbildība*

Mēs esam atbildīgi par revidentu atzinuma sniegšanu par šo atsevišķo un konsolidēto saīsināto starpperioda finanšu informāciju, pamatojoties uz veikto revīziju. Revīzija tika veikta saskaņā ar Starptautiskajiem revīzijas standartiem. Šie standarti nosaka, ka mums ir jāievēro spēkā esošās ētikas prasības un revīzija jāplāno un jāveic tā, lai iegūtu pietiekamu pārliecību, ka šajā finanšu informācijā nav būtisku neatbilstību.

Revīzijas laikā tiek veiktas procedūras, lai iegūtu revīzijas pierādījumus par atsevišķajā un konsolidētajā saīsinātajā starpperioda finanšu informācijā uzrādītajām summām un atklāto informāciju. Piemēroto procedūru izvēle ir atkarīga no revidenta sprieduma, ieskaitot risku novērtējumu attiecībā uz būtiskām neatbilstībām finanšu informācijā, kas var pastāvēt krāpšanās vai kļūdu dēļ. Veicot šo risku novērtējumu, revidents apsver iekšējās kontroles sistēmu, kas

saistīta ar Bankas un Koncerna saīsinātās starpperioda finanšu informācijas sagatavošanu un informācijas patiesu atspoguļošanu, ar mērķi piemērot pastāvošajiem apstākļiem atbilstošas revīzijas procedūras, bet nevis, lai sniegtu atzinumu par Bankas un Koncerna iekšējās kontroles sistēmas efektivitāti. Revīzija ietver arī pielietoto grāmatvedības politiku un vadības izdarīto grāmatvedības aplēšu pamatotības, kā arī atsevišķās un konsolidētās saīsinātās starpperioda finanšu informācijas vispārēju izvērtējumu.


Mēs uzskatām, ka iegūtie revīzijas pierādījumi dod pietiekošu un atbilstošu pamatojumu mūsu atzinumam.

#### *Atzinums*


Mūsaprāt, AS „SMP Bank” atsevišķā saīsinātā starpperioda finanšu informācija par sešu mēnešu periodu, kas noslēdzās 2011. gada 30. jūnijā, visos būtiskajos aspektos ir sagatavota saskaņā ar 34. SGS *Starpperioda finanšu pārskati*.

Mūsaprāt, AS „SMP Bank” koncerna konsolidētā saīsinātā starpperioda finanšu informācija par sešu mēnešu periodu, kas noslēdzās 2011. gada 30. jūnijā, visos būtiskajos aspektos ir sagatavota saskaņā ar 34. SGS *Starpperioda finanšu pārskati*.

KPMG Baltics SIA  
Licence Nr. 55



Ondrej Fikrle  
Partneris pp KPMG Baltics SIA  
Rīgā, Latvijā  
2011. gada 30. augustā




Inga Lipšāne  
Zvērināta revidente  
Sertifikāta Nr. 112


**SAĪSINĀTAIS KONCERNA KONSOLIDĒTAIS UN BANKAS ATSEVIŠKAIS STARPPERIODA PĀRSKATS PAR FINANŠU STĀVOKLI 2011. GADA 30. JŪNIJĀ**

	Note	2011. gada 30. jūnijs		2010. gada 31. decembris	
		'000 LVL		LVL'000	
AKTĪVI		Koncerns	Banka	Koncerns	Banka
Nauda kasē un prasības pret Latvijas Banku	7	11 990	11 990	11 390	11 390
Prasības pret kredītiestādēm uz pieprasījumu	8	20 584	20 584	46 265	46 265
Latvijas valsts parādzīmes ar fiksētu ienākumu		2 180	2 180	3 103	3 103
MFI parādzīmes ar fiksētu ienākumu	9	2 085	2 085	-	-
Kredīti un debitoru parādi		69 087	72 008	66 429	67 997
<i>Kredīti un termiņa noguldījumi kredītiestādēs</i>	10	3 977	3 977	5 386	5 386
<i>Kredīti un debitoru parādi</i>	11	65 110	68 031	61 043	62 611
Tirdzniecības nolūkā turēti finanšu aktīvi		20	20	20	20
<i>Vērtspapīri ar nefiksētu ienākumu</i>		20	20	20	20
Pamatlīdzekļi		791	707	721	721
Ieguldījumu īpašums	12	2 651	-	1 515	-
Citi nodokļu aktīvi		55	-	58	4
Pārējie aktīvi		454	335	471	464
<b>Aktīvu kopsumma</b>		<b>109 897</b>	<b>109 909</b>	<b>129 972</b>	<b>129 964</b>

Pielikums no 12. līdz 28. lapai ir neatņemama šo saīsināto Koncerna konsolidēto un Bankas atsevišķo starpperioda finanšu pārskatu sastāvdaļa.

Saīsinātie Koncerna konsolidētie un Bankas atsevišķie starpperioda finanšu pārskati no 7. līdz 28. lapai tika apstiprināti izsniegšanai 2011. gada 30. augustā un valdes vārdā tos parakstīja:

  
 \_\_\_\_\_  
 S. Dzene  
 Valdes priekšsēdētāja


  
 \_\_\_\_\_  
 N. Prohorova  
 Valdes locekle


**SAĪSINĀTAIS KONCERNA KONSOLIDĒTAIS UN BANKAS ATSEVIŠKAIS STARPPERIODA PĀRSKATS PAR FINANŠU STĀVOKLI 2011. GADA 30. JŪNIJĀ**

	Piezīme	2011. gada 30. jūnijs, ‘000 LVL		2010. gada 31. decembris, ‘000 LVL	
		Koncerns	Banka	Koncerns	Banka
<b>SAISTĪBAS, KAPITĀLS UN REZERVES</b>					
Saistības uz pieprasījumu pret kredītiestādēm	13	160	160	8 974	8 974
Amortizētajā iegādes vērtībā vērtētās finanšu saistības:					
<i>Noguldījumi</i>	14	97 661	97 669	102 415	102 469
<i>Pakārtotās saistības</i>	15	1 514	1 514	1 000	1 000
Pārējās saistības	16	3 352	3 330	9 863	9 791
Pārējie nodokļi un sociālās apdrošināšanas maksājumi		11	11	18	18
Atliktā nodokļa saistības		23	23	23	23
Uzkrājumi		98	98	97	97
<b>Kopā saistības</b>		<b>101 305</b>	<b>101 291</b>	<b>121 390</b>	<b>121 372</b>
Pamatkapitāls	17	8 006	8 006	8 006	8 006
Akciju emisijas uzceļojums		182	182	182	182
Rezerves kapitāls		105	105	105	105
Nesadalītā peļņa		283	325	265	299
<b>Pašu kapitāls kopā, attiecināms uz Koncernu</b>		<b>8 576</b>	<b>8 618</b>	<b>8 558</b>	<b>8 592</b>
<b>Nekontrolējoša līdzdalība</b>		<b>16</b>	<b>-</b>	<b>24</b>	<b>-</b>
<b>Pašu kapitāls kopā</b>		<b>8 592</b>	<b>8 618</b>	<b>8 582</b>	<b>8 592</b>
<b>Pasīvu kopsumma</b>		<b>109 897</b>	<b>109 909</b>	<b>129 972</b>	<b>129 964</b>
<b>Paredzamās un iespējamās saistības</b>	28	<b>9 492</b>	<b>9 355</b>	<b>7 487</b>	<b>7 251</b>

Pielikums no 12. līdz 28. lapai ir neatņemama šo saīsināto Koncerna konsolidēto un Bankas atsevišķo starpperioda finanšu pārskatu sastāvdaļa.

Saīsinātie Koncerna konsolidētie un Bankas atsevišķie starpperioda finanšu pārskati no 7. līdz 28. lapai tika apstiprināti izsniegšanai 2011. gada 30. augustā un valdes vārdā tos parakstīja:

  
 \_\_\_\_\_  
 S. Dzene  
 Valdes priekšsēdētāja

  
 \_\_\_\_\_  
 N. Prohorova  
 Valdes locekle





**SAĪSINĀTAIS KONCERNA KONSOLIDĒTAIS UN BANKAS ATSEVIŠKAIS STARPPERIODA VISAPTVEROŠO IENĀKUMU PĀRSKATS PAR SEŠU MĒNEŠU PERIODU, KAS NOSLĒDZĀS 2011. GADA 30. JŪNIJĀ**

		Sešu mēnešu periods, kas noslēdzās 30. jūnija			
		2011 '000 LVL		2010 '000 LVL	
	Piezīme	Koncerns	Banka	Koncerns	Banka
Procentu ieņēmumi	18	1 518	1 482	1 339	1 318
Procentu izdevumi	19	(611)	(611)	(735)	(735)
<b>Neto procentu ienākumi</b>		<b>907</b>	<b>871</b>	<b>604</b>	<b>583</b>
Komisijas naudas ienākumi	20	1 046	1 038	928	916
Komisijas naudas izdevumi	21	(232)	(232)	(168)	(168)
<b>Neto komisijas naudas ienākumi</b>		<b>814</b>	<b>806</b>	<b>760</b>	<b>748</b>
Peļņa no darījumiem ar finanšu instrumentiem, neto	23	461	474	381	374
Citi ienākumi/(izdevumi)		7	(18)	(1)	(14)
<b>Neto pamatdarbības ienākumi</b>		<b>2 189</b>	<b>2 133</b>	<b>1 744</b>	<b>1 691</b>
Administrācijas izdevumi	24	(1 828)	(1 781)	(1 587)	(1 564)
Neto uzkrājumu zaudējumiem no vērtības samazināšanās	22	(350)	(325)	(125)	(125)
<b>Peļņa pirms uzņēmuma ienākuma nodokļa</b>		<b>11</b>	<b>27</b>	<b>32</b>	<b>2</b>
Uzņēmumu ienākuma nodoklis	25	(1)	(1)	(5)	-
<b>Pārskata perioda peļņa</b>		<b>10</b>	<b>26</b>	<b>27</b>	<b>2</b>
<b>Attiecināms uz:</b>					
<i>Bankas akcionāri</i>		18	26	14	2
<i>Nekontrolējoša līdzdalība</i>		(8)	-	13	-
<b>Visaptverošie ienākumi pārskata periodā kopā</b>		<b>10</b>	<b>26</b>	<b>27</b>	<b>2</b>
<b>Attiecināms uz:</b>					
<i>Bankas akcionāri</i>		18	26	14	2
<i>Nekontrolējoša līdzdalība</i>		(8)	-	13	-

Pielikums no 12. līdz 28. lapai ir neatņemama šo saīsināto Koncerna konsolidēto un Bankas atsevišķo starpperioda finanšu pārskatu sastāvdaļa.

Saīsinātie Koncerna konsolidētie un Bankas atsevišķie starpperioda finanšu pārskati no 7. līdz 28. lapai tika apstiprināti izsniegšanai 2011. gada 30. augustā un valdes vārdā tos parakstīja:

  
S. Dzene  
Valdes priekšsēdētāja

  
N. Prohorova  
Valdes locekle


**SAĪSINĀTAIS KONCERNA KONSOLIDĒTAIS UN BANKAS ATSEVIŠKAIS STARPPERIODA  
KAPITĀLA UN REZERVJU IZMAIŅU PĀRSKATS 2011. GADA 30. JŪNIJĀ**


Koncerns	Pamatkapitāls '000 LVL	Akciju emisijas uzcenojums '000 LVL	Rezerves kapitāls '000 LVL	Nesadalītā peļņa '000 LVL	Pašu kapitāls kopā, attiecināms uz		Kopā '000 LVL
					Koncernu	Nekontrolējoša līdzdalība	
<b>2009. gada 31. decembrī</b>	7 006	182	105	229	7 522	(16)	7 506
Visaptverošie ienākumi kopā							
Pārskata gada peļņa	-	-	-	14	14	13	27
Darījumi ar akcionāriem, kas atzīti tieši pašu kapitālā							
Pamatkapitāla palielināšana	1 000	-	-	-	1 000	-	1 000
<b>Bilances vērtība 2010. gada 30. jūnijā</b>	8 006	182	105	243	8 536	(3)	8 533
Visaptverošie ienākumi kopā							
Pārskata gada peļņa	-	-	-	22	22	27	49
<b>Bilances vērtība 2010. gada 31. decembrī</b>	8 006	182	105	265	8 558	24	8 582
Visaptverošie ienākumi kopā							
Pārskata gada peļņa	-	-	-	18	18	(8)	10
<b>Bilances vērtība 2011. gada 30. jūnijā</b>	8 006	182	105	283	8 576	16	8 592

Banka	Pamatkapitāls '000 LVL	Attiecināma uz Bankas akciju turētājiem		Nesadalītā peļņa '000 LVL	Kopā '000 LVL
		Akciju emisijas uzcenojums '000 LVL	Rezerves kapitāls '000 LVL		
<b>2009. gada 31. decembrī</b>	7 006	182	105	296	7 589
Palielināts pamatkapitāls	1 000	-	-	-	1 000
Visaptverošie ienākumi kopā					
Pārskata gada peļņa	-	-	-	2	2
<b>Bilances vērtība 2010. gada 30. jūnijā</b>	8 006	182	105	298	8 591
Visaptverošie ienākumi kopā					
Pārskata gada peļņa	-	-	-	1	1
<b>Bilances vērtība 2010. gada 31. decembrī</b>	8 006	182	105	299	8 592
Visaptverošie ienākumi kopā					
Pārskata gada peļņa	-	-	-	26	26
<b>Bilances vērtība 2011. gada 30. jūnijā</b>	8 006	182	105	325	8 618

Pielikums no 12. līdz 28. lapai ir neatņemama šo saīsināto Koncerna konsolidēto un Bankas atsevišķo starpperioda finanšu pārskatu sastāvdaļa.

Saīsinātie Koncerna konsolidētie un Bankas atsevišķie starpperioda finanšu pārskati no 7. līdz 28. lapai tika apstiprināti izsniegšanai 2011. gada 30. augustā un valdes vārdā tos parakstīja:

  
S. Dzene  
Valdes priekšsēdētāja

  
N. Prohorova  
Valdes locekle


**SAĪSINĀTAIS KONCERNA KONSOLIDĒTAIS UN BANKAS ATSEVIŠKAIS STARPPERIODA NAUDAS PLŪSMAS PĀRSKATS PAR SEŠU MĒNEŠU PERIODU, KAS NOSLĒDZĀS 2011. GADA 30. JŪNIJĀ**


Piezīme	Sešu mēnešu periods, kas noslēdzās 30. jūnijā			
	2011		2010	
	'000 LVL		'000 LVL	
	Koncerns	Banka	Koncerns	Banka
<b>NAUDAS PLŪSMA NO PAMATDARBĪBAS</b>				
Peļņa pirms uzņēmumu ienākuma nodokļa aprēķināšanas	11	27	32	2
Nemateriālo aktīvu un pamatlīdzekļu amortizācija/ nolietojums	118	103	121	121
Uzkrājumu zaudējumiem no vērtības samazināšanās (samazinājums)/pieaugums	350	325	125	125
<b>Naudas un tās ekvivalentu pieaugums pamatdarbības rezultātā pirms izmaiņām aktīvos un saistībās</b>	<b>479</b>	<b>455</b>	<b>278</b>	<b>248</b>
Nākamo periodu ienākumu un uzkrāto izdevumu pieaugums / (samazinājums)	(5)	(6)	13	12
Nākamo periodu ienākumu un uzkrāto izdevumu pieaugums/(samazinājums)	-	-	135	(12)
Pārējo aktīvu (pieaugums)/ samazinājums	21	138	(18)	(94)
Pārējo saistību (samazinājums)/pieaugums	(6 517)	(6 467)	1 128	1 138
Prasību pret kredītiestādēm (pieaugums)/ samazinājums (ar termiņu virs 3 mēnešiem)	842	842	(71)	(71)
Parāda vērtspapīru un citu vērtspapīru ar fiksētu ienākumu (pieaugums)/samazinājums	(1 162)	(1 162)	488	488
Aizdevumu vērtības pieaugums	(4 417)	(5 745)	(7 108)	(6 846)
Klientu noguldījumu palielinājums/ (samazinājums)	(5 268)	(5 314)	7 837	8 074
<b>Naudas un tās ekvivalenti no pamatdarbības pēc uzņēmumu ienākuma nodokļa aprēķināšanas</b>	<b>(16 027)</b>	<b>(17 259)</b>	<b>2 682</b>	<b>2 937</b>
<b>NAUDAS PLŪSMA IEGULDĪJUMU DARBĪBAS REZULTĀTĀ</b>				
Iegādāti pamatlīdzekļi un nemateriālie ieguldījumi	(173)	(89)	(90)	(90)
Ieguldījumu īpašumu iegāde	(1 148)	-	-	-
Ieņēmumi no ieguldījumu īpašumu pārdošanas	-	-	255	-
<b>Neto naudas plūsma ieguldījumu darbības rezultātā</b>	<b>(1 321)</b>	<b>(89)</b>	<b>165</b>	<b>(90)</b>
<b>NAUDAS PLŪSMA FINANSĒŠANAS DARBĪBAS REZULTĀTĀ</b>				
Akciju emisija	-	-	1 000	1 000
Pakārtoto saistību piesaistīšana	514	514	-	-
<b>Naudas un tās ekvivalentu palielinājums finansēšanas darbības rezultātā</b>	<b>514</b>	<b>514</b>	<b>1 000</b>	<b>1 000</b>
<b>Naudas un tās ekvivalentu neto pieaugums/(samazinājums)</b>	<b>(16 834)</b>	<b>(16 834)</b>	<b>3 847</b>	<b>3 847</b>
<b>Nauda un tās ekvivalenti pārskata perioda sākumā</b>	<b>52 060</b>	<b>52 060</b>	<b>25 620</b>	<b>25 620</b>
<b>Nauda un tās ekvivalenti pārskata perioda beigās</b>	<b>35 226</b>	<b>35 226</b>	<b>29 467</b>	<b>29 467</b>

26

Pielikums no 12. līdz 28. lapai ir neatņemama šo saīsināto Koncerna konsolidēto un Bankas atsevišķo starpperioda finanšu pārskatu sastāvdaļa.

Saīsinātie Koncerna konsolidētie un Bankas atsevišķie starpperioda finanšu pārskati no 7. līdz 28. lapai tika apstiprināti izsniegšanai 2011. gada 30. augustā un valdes vārdā tos parakstīja:

  
S. Dzene  
Valdes priekšsēdētāja

  
N. Prohorova  
Valdes locekle

## SAĪSINĀTO KONCERNA KONSOLIDĒTO UN BANKAS ATSEVIŠĀO STARPPERIODA FINANŠU PĀRSKATU PIELIKUMS

### 1 Vispārīga informācija

#### *Informācija par Banku*

AS „SMP Bank” (līdz 2008. gada 17. jūnijam AS „Multibanka” – turpmāk tekstā Banka) tika reģistrēta 1994. gadā Rīgā kā akciju sabiedrība „Multibanka” un darbojas saskaņā ar Latvijas Bankas izsniegto licenci finanšu pakalpojumu sniegšanai uzņēmumiem un privātpersonām. Sabiedrības juridiskā adrese ir Elizabetes iela 57, Rīga, Latvija. Bankai ir filiāle Liepājā, 16 norēķinu grupas Rīgā, 3 norēķinu grupas Daugavpilī, 2 norēķinu grupas Ventspilī, kā arī norēķinu grupa Olainē un Jelgavā un pārstāvniecības Maskavā, Jekaterinburgā (Krievijā) un Kijevā (Ukrainā). 2011. gadā Banka, atverot filiāli Viļņā, uzsāka darbību kaimiņvalsts Lietuvas finanšu tirgū.

Saīsinātie Koncerna konsolidētie un Bankas atsevišķie starpperioda finanšu pārskati ietver AS „SMP Bank” („Banka”) un tās meitas sabiedrības AS „SMP Finance”, kurā Bankai pieder 48.73% (2010. gada 31. decembrī: 48.73%) (kopā sauktas „Koncerns”) finanšu pārskatus. Banka ir saglabājusi kontroli pār AS „SMP Finance”, neskatoties uz līdzdalības daļu un tādejādi tā tiek iekļauta konsolidācijā.

### 2 Finanšu pārskatu sagatavošanas pamats

#### *(a) Atbilstības paziņojums*

Saīsinātie Koncerna konsolidētie un Bankas atsevišķie starpperioda finanšu pārskati ir sagatavoti saskaņā ar 34. Starptautisko grāmatvedības standartu starpperioda finanšu pārskati. Šie saīsinātie starpperioda finanšu pārskati neietver visu informāciju, kas veido pilnus finanšu pārskatus, un tāpēc šos finanšu pārskatus ir jāvērtē kopā ar Koncerna konsolidētajiem un Bankas atsevišķajiem finanšu pārskatiem par gadu, kas noslēdzās 2010. gada 31. decembrī.

Saīsinātos Koncerna konsolidētos un Bankas atsevišķos starpperioda finanšu pārskatus Valde apstiprināja izsniegšanai 2011. gada 30. augustā. Akcionāri var veikt izmaiņas šajos saīsinātajos un Bankas finanšu pārskatos.

Auditētie Koncerna konsolidētie un Bankas atsevišķie finanšu pārskati par gadu, kas noslēdzās 2010. gada 31. decembrī, ir pieejami Bankas mājas lapā: [www.smpbank.lv](http://www.smpbank.lv).

#### *(b) Funkcionālā un finanšu pārskatu valūta*

Visas summas saīsinātajos Koncerna konsolidētajos un Bankas atsevišķajos starpperioda finanšu pārskatos ir uzrādītas latos (LVL 000), izņemot, ja norādīts citādi. Lats ir Bankas funkcionālā valūta. Bankas meitas sabiedrību funkcionālās valūtas ir LVL.

Pielietotie ārvalstu valūtu kursi nozīmīgākajām valūtām pārskata perioda beigās bija šādi (LVL pret 1 ārvalstu valūtas vienību):

<u>Valūta</u>	<u>Pārskata datums</u>		
	30.06.2011	31.12.2010	30.06.2010
USD	0.4890	0.5350	0.5730
EUR	0.7028	0.7028	0.7028

### 3 Svarīgākās grāmatvedības uzskaites politikas

Izņemot turpmāk minēto, šo saīsināto Koncerna konsolidēto un Bankas atsevišķo starpperioda finanšu pārskatu sagatavošanā Koncerns un Banka pielietoja grāmatvedības uzskaites politikas, kas atbilst tām grāmatvedības uzskaites politikām, kuras Koncerns un Banka pielietoja tās konsolidēto un atsevišķo finanšu pārskatu par gadu, kas noslēdzās 2010. gada 31. decembrī, sagatavošanā.

Uzņēmumu ienākuma nodoklis starpperiodā tiek uzkrāts, izmantojot nodokļa likmi, kas būs piemērojama prognozētajai gada kopējai peļņai.

## SAĪSINĀTO KONCERNA KONSOLIDĒTO UN BANKAS ATSEVIŠĀO STARPPERIODA FINANŠU PĀRSKATU PIELIKUMS

---

### Jauni standarti un interpretācijas

Turpmāk aprakstītie jaunie standarti un standartu papildinājumi un interpretācijas ir obligāti piemērojami pirmo reizi finanšu gadā, ka sākās 2011. gada 1. janvārī. Nevienam no šiem standartiem nav būtiskas ietekmes uz saīsinātajiem Koncerna konsolidētajiem un Bankas atsevišķajiem starpperioda finanšu pārskatiem.

- Pārstrādātais 24. SGS Informācijas uzrādīšana par saistītām pusēm;
- Pārstrādātā SFPIK Interpretācija Nr. 14 „19. SGS – Ierobežojumi attiecībā uz noteikto pabalstu aktīviem, minimālās finansējuma prasības un to attiecība”;
- SFPIK Interpretācija Nr. 19 „Finanšu saistību dzēšana, izmantojot kapitāla vērtspapīrus” (spēkā pārskata periodiem, sākot ar 2010. gada 1. jūliju).
- Pārstrādāts 32. SGS „Finanšu instrumenti: Informācijas atklāšana – Pirmpirkuma tiesību emisiju klasificēšana” (spēkā pārskata periodiem no 2010. gada 1. februāra vai pēc šī datuma).

### 4 Riska vadība

Visi Koncerna un Bankas riska vadības mērķu un politiku aspekti atbilst tiem, kas uzrādīti konsolidētajos un Bankas finanšu pārskatos par gadu, kas beidzās 2010. gada 31. decembrī.

### 5 Kapitāla vadība

Finanšu un kapitāla tirgus komisija nosaka un pārrauga kapitāla prasības Koncernam, galvenajai Koncerna pamatdarbības struktūrvienībai un Koncernam kopumā.

Banka definē kapitālu kā tos posteņus, kas tiesiskajā regulējumā definēti kā kapitāls. Saskaņā ar Finanšu un kapitāla tirgus komisijas noteiktajām kapitāla prasībām bankām jāuztur kapitāla rādītāji atbilstoši riska svērtajiem aktīviem („likumā noteiktais pašu kapitāla rādītājs”) virs noteiktā minimuma līmeņa. 2011. gada 30. jūnijā minimālais līmenis ir 8% (2010. gada 31. decembrī un 2010. gada 30. jūnijā: 8%). 2011. gada 30. jūnijā, 2010. gada 31. decembrī un 2010. gada 30. jūnijā Banka ievēroja minēto obligāto rezervju apjomu.

Bankas kapitāla pietiekamības rādītājs 2011. gada 30. jūnijā bija 11,51% (2010. gada 31. decembrī: 11,10% un 2010. gada 30. jūnijā: 11,69%).

### 6 Aplēses un spriedumi

Lai sagatavotu saīsinātos Koncerna un Bankas starpperioda finanšu pārskatus, vadībai ir nepieciešams izdarīt spriedumus, aplēses un pieņēmumus, kuri ietekmē grāmatvedības politikas piemērošanu un uzrādītās aktīvu un saistību summas, ieņēmumus un izdevumus. Faktiskie rezultāti var atšķirties no šīm aplēsēm.

Sagatavojot šos saīsinātos Koncerna konsolidētos un Bankas atsevišķos starpperioda finanšu pārskatus, svarīgākie vadības izdarītie spriedumi par Koncerna un Bankas grāmatvedības politikas piemērošanu un galvenie aplēšu nenoteiktības avoti un jomas bija tie paši, kas tika izmantoti konsolidētajos un atsevišķajos finanšu pārskatos par gadu, kas beidzās 2010. gada 31. decembrī.

Šīs jomas ir šādas:

- Uzkrājumi šaubīgiem debitoru parādiem;
- Finanšu instrumentu novērtēšana;
- Finanšu instrumentu vērtības samazināšanās (izņemot kredītus);
- Patieso vērtību noteikšana.

**SAĪSINĀTO KONCERNA KONSOLIDĒTO UN BANKAS ATSEVIŠĀO STARPPERIODA  
FINANŠU PĀRSKATU PIELIKUMS**

**7 Nauda kasē un prasības pret Latvijas Banku**

	2011. gada 30. jūnijs, '000 LVL		2010. gada 31. decembris, '000 LVL	
	Koncerns	Banka	Koncerns	Banka
Nauda	2 118	2 118	1 935	1 935
Prasības pret Latvijas Banku (ieskaitot obligāto rezervi)	9 872	9 872	9 455	9 455
<b>Kopā</b>	<b>11 990</b>	<b>11 990</b>	<b>11 390</b>	<b>11 390</b>

**8 Prasības pret kredītiestādēm uz pieprasījumu**

	2011. gada 30. jūnijs, '000 LVL		2010. gada 31. decembris, '000 LVL	
	Koncerns	Banka	Koncerns	Banka
<b>Nostro konti</b>				
OECD valstu rezidenti	16 453	16 453	42 518	42 518
Latvijas Republikas rezidenti	414	414	191	191
Ne-OECD valstu rezidenti	3 717	3 717	3 556	3 556
<b>Nostro konti kopā</b>	<b>20 584</b>	<b>20 584</b>	<b>46 265</b>	<b>46 265</b>

**9 MFI parādzīmes ar fiksētu ienākumu**

	2011. gada 30. jūnijs, '000 LVL		2010. gada 31. decembris, '000 LVL	
	Koncerns	Banka	Koncerns	Banka
Eiro obligācijas ar fiksētu ienākumu				
Promstroibank, Krievijas Federācija	1 031	1 031	-	-
Alfabank, Krievijas Federācija	1 054	1 054	-	-
<b>Kopā</b>	<b>2 085</b>	<b>2 085</b>	<b>-</b>	<b>-</b>

Promstroibank emitēto obligāciju reitings saskaņā ar Standard&Poor's un Moody's Investor Service ir attiecīgi B un Ba3/Stable. Alfabank obligāciju reitings saskaņā ar Standard&Poor's ir BB.

**10 Aizdevumi un termiņa noguldījumi kredītiestādēs**

LVL'000	2011. gada 30. jūnijs, '000 LVL		2010. gada 31. decembris, '000 LVL	
	Koncerns	Banka	Koncerns	Banka
Termiņnoguldījumi kredītiestādēs	2 217	2 217	4 129	4 129
Prasības pret citām kredītiestādēm	1 760	1 760	1 257	1 257
<b>Kredīti un termiņnoguldījumi kopā</b>	<b>3 977</b>	<b>3 977</b>	<b>5 386</b>	<b>5 386</b>

2011. gada 30. jūnijā Bankai un Koncernam bija prasības pret kredītiestādēm LVL 1 760 tūkstošu apmērā (2010. gada 31. decembrī: LVL 1 257 tūkstoši) par summām, kuras tika bloķētas kā nodrošinājums kredītiestādēm par garantijām, ko izsniegusi Banka un Koncerns.

## SAĪSINĀTO KONCERNA KONSOLIDĒTO UN BANKAS ATSEVIŠĀKO STARPPERIODA FINANŠU PĀRSKATU PIELIKUMS

	2011. gada 30. jūnijs, '000 LVL		2010. gada 31. decembris, '000 LVL	
	Koncerns	Banka	Koncerns	Banka
<b>Aizdevumi un noguldījumi</b>				
Latvijas Republikas rezidenti	-	-	2 862	2 862
OECD valstu rezidenti	3 227	3 227	1 000	1 000
Ne-OECD valstu rezidenti	750	750	1 524	1 524
<b>Aizdevumi un noguldījumi kopā</b>	<b>3 977</b>	<b>3 977</b>	<b>5 386</b>	<b>5 386</b>

### *Noguldījumu bankās un citās kredītiestādēs koncentrācija*

2011. gada 30. jūnijā un 2010. gada 31. decembrī Bankai un Koncernam bija attiecīgi atlikumi 4 un 2 bankās, kuri pārsniedza 10% no kopējiem atlikumiem kredītiestādēs (8. un 10. piezīme). Šo atlikumu bruto vērtība 2011. gada 30. jūnijā un 2010. gada 31. decembrī bija attiecīgi 21 220 tūkstoši LVL un 18 133 tūkstoši LVL.

## 11 Kredīti un debitoru parādi

### (a) *Kredīti pa klientu grupām ir sadalīti šādi:*

	2011. gada 30. jūnijs, '000 LVL		2010. gada 31. decembris, '000 LVL	
	Koncerns	Banka	Koncerns	Banka
<b>LVL'000</b>				
Fiziskās personas	20 916	17 886	20 747	18 084
Juridiskas personas	45 920	51 845	41 654	45 884
Bankas darbinieki	485	485	503	503
<b>Bruto aizdevumi un klientu parādi kopā</b>	<b>67 321</b>	<b>70 216</b>	<b>62 904</b>	<b>64 471</b>
Uzkrājumi zaudējumiem no vērtības samazināšanās	(2 211)	(2 185)	(1 861)	(1 860)
<b>Neto aizdevumi un klientu parādi kopā</b>	<b>65 110</b>	<b>68 031</b>	<b>61 043</b>	<b>62 611</b>

### (b) *Kredītu sadalījums pa veidiem:*

	2011. gada 30. jūnijs, '000 LVL		2010. gada 31. decembris, '000 LVL	
	Koncerns	Banka	Koncerns	Banka
<b>LVL'000</b>				
Aizdevumi	57 161	54 213	56 246	53 262
<i>Ar hipotēku nodrošinātie aizdevumi</i>	10 078	10 078	9 598	9 598
<i>Komerckredīti</i>	16 148	18 813	25 634	27 436
<i>Industriālais kredīts</i>	18 382	18 382	8 596	8 596
<i>Finanšu noma</i>	5 334	5	4 577	5
<i>Kredīti patēriņa preču iegādei</i>	402	402	419	419
<i>Kredītkartes</i>	320	320	342	342
<i>Citi</i>	6 497	6 213	7 080	6 866
Kredītlīnija	9 839	15 682	6 248	10 799
Overdrafti	321	321	410	410
<b>Kredīti un debitoru parādi, bruto</b>	<b>67 321</b>	<b>70 216</b>	<b>62 904</b>	<b>64 471</b>
Uzkrājumi zaudējumiem no vērtības samazināšanās	(2 211)	(2 185)	(1 861)	(1 860)
<b>Neto aizdevumi un klientu parādi kopā</b>	<b>65 110</b>	<b>68 031</b>	<b>61 043</b>	<b>62 611</b>

**SAĪSINĀTO KONCERNA KONSOLIDĒTO UN BANKAS ATSEVIŠĀO STARPPERIODA  
FINANŠU PĀRSKATU PIELIKUMS**
**(c) Izsniegtie kredīti pēc nozares**

	2011. gada 30. jūnijā '000 LVL				2010. gada 31. decembris '000 LVL			
	Koncerns		Banka		Koncerns		Banka	
<b>Juridiskas personas</b>								
Nekustamais īpašums	11 675	25%	11 675	23%	12 781	31%	12 781	28%
Būvniecība	6 132	13%	6 132	12%	5 605	13%	5 605	12%
Tirdzniecība	10 076	22%	10 076	19%	6 932	17%	6 932	15%
Apstrādājamo rūpniecība	6 413	14%	6 413	12%	7 796	19%	7 796	17%
Transports, noliktavu saimniecība un sakari	2 738	6%	2 738	5%	3 150	7%	3 150	7%
Pārējie komunālie, sociālie un individuālie pakalpojumi	8 856	20%	14 781	29%	5 390	13%	9 620	21%
<b>Korporatīvie kredīti kopā</b>	<b>45 890</b>	<b>100%</b>	<b>51 815</b>	<b>100%</b>	<b>41 654</b>	<b>100%</b>	<b>45 884</b>	<b>100%</b>
<b>Privātpersonas un Bankas darbinieki</b>								
Kredīti patēriņa preču iegādei	402	2%	402	2%	419	2%	419	2%
Kredītkartes	413	2%	413	2%	412	2%	412	2%
Kredīti automašīnu iegādei	19	-	5	-	9	-	6	-
Ar hipotēku nodrošinātie aizdevumi	10 213	47%	10 213	56%	9 736	46%	9 736	53%
Kredīti uzņēmējdarbībai	5 743	27%	5 743	31%	6 268	29%	6 268	34%
Citi	4 641	22%	1 625	9%	4 406	21%	1 746	9%
<b>Bruto aizdevumi privātpersonām un Bankas darbiniekiem un to debitoru parādi kopā</b>	<b>21 431</b>	<b>100%</b>	<b>18 401</b>	<b>100%</b>	<b>21 250</b>	<b>100%</b>	<b>18 587</b>	<b>100%</b>

**(d) Kredītportfeļa ģeogrāfiskais iedalījums**

	2011. gada 30. jūnijā '000 LVL		2010. gada 31. decembris LVL'000	
	Koncerns	Banka	Koncerns	Banka
Latvijas Republikas rezidenti	60 169	63 064	59 114	60 681
OECD valstu rezidenti	2 653	2 653	2 800	2 800
Ne-OECD valstu rezidenti	4 499	4 499	990	990
<b>Bruto aizdevumi un klientu parādi kopā</b>	<b>67 321</b>	<b>70 216</b>	<b>62 904</b>	<b>64 471</b>
Uzkrājumi zaudējumiem no vērtības samazināšanās	(2 211)	(2 185)	(1 861)	(1 860)
<b>Neto aizdevumi un klientu parādi kopā</b>	<b>65 110</b>	<b>68 031</b>	<b>61 043</b>	<b>62 611</b>

**(e) Izmaiņas uzkrājumos zaudējumiem no aizdevumu un debitoru parādu vērtības samazināšanās**

	2011. gada 30. jūnijā '000 LVL		2010. gada 31. decembris LVL'000	
	Koncerns	Banka	Koncerns	Banka
Atlikums pārskata perioda sākumā	1 861	1 860	1 196	1 195
Uzkrājumu pieaugums	431	406	755	755
Iepriekšējo periodu uzkrājumu zaudējumiem no kredītu vērtības samazināšanās atcelšana	(81)	(81)	(90)	(90)
<b>Atlikums pārskata perioda beigās</b>	<b>2 211</b>	<b>2 185</b>	<b>1 861</b>	<b>1 860</b>



**SAĪSINĀTO KONCERNA KONSOLIDĒTO UN BANKAS ATSEVIŠĶO STARPPERIODA  
FINANŠU PĀRSKATU PIELIKUMS**
*(f) Kredīti un uzkrātie procenti atkarībā no maksājumu kavēšanas***Koncerns**

LVL'000		Kredīti bez kavētiem maksājumiem	Aizdevumi, par kuriem nav veikti maksājumi atbilstošajā periodā (pamatsummas maksājumi vai uzkrāto procentu maksājumi vai abi)					Ilgāk par 360 dienām
			Līdz 30 dienām	30-60 dienas	61-90 dienas	91-180 dienas	181-360 dienas	
<b>Aizdevumi 2011. gada 30. jūnijs</b>								
Bruto kredīti	67 321	57 948	1 654	3 160	504	1 310	386	2 359
Uzkrājumi zaudējumiem no vērtības samazināšanās	(2 211)	(815)	(86)	(29)	(69)	(172)	(91)	(949)
Neto uzskaites vērtība	65 110	57 133	1 568	3 131	435	1 138	295	1 410
<b>2010. gada 31. decembris</b>								
Bruto kredīti	62 904	58 791	490	595	36	534	564	1 894
Uzkrājumi zaudējumiem no vērtības samazināšanās	(1 861)	(738)	(69)	(69)	(6)	(19)	(149)	(811)
Neto uzskaites vērtība	61 043	58 053	421	526	30	515	415	1 083

**Banka**

LVL'000		Kredīti bez kavētiem maksājumiem	Aizdevumi, par kuriem nav veikti maksājumi atbilstošajā periodā (pamatsummas maksājumi vai uzkrāto procentu maksājumi vai abi)					Ilgāk par 360 dienām
			Līdz 30 dienām	30-60 dienas	61-90 dienas	91-180 dienas	181-360 dienas	
<b>Aizdevumi 2011. gada 30. jūnijs</b>								
Bruto kredīti	70 216	61 697	1 220	3 012	450	1 118	361	2 358
Uzkrājumi zaudējumiem no vērtības samazināšanās	(2 185)	(815)	(86)	(29)	(64)	(154)	(88)	(949)
Neto uzskaites vērtība	68 031	60 882	1 134	2 983	386	964	273	1 409
<b>2010. gada 31. decembris</b>								
Bruto kredīti	64 471	60 359	490	595	36	534	564	1 893
Uzkrājumi zaudējumiem no vērtības samazināšanās	(1 860)	(738)	(69)	(69)	(6)	(19)	(149)	(810)
Neto uzskaites vērtība	62 611	59 621	421	526	30	515	415	1 083

**SAĪSINĀTO KONCERNA KONSOLIDĒTO UN BANKAS ATSEVIŠĀO STARPPERIODA  
FINANŠU PĀRSKATU PIELIKUMS**
**(g) Kredītu klasifikācija pēc ķīlas kvalitātes novērtējuma**

Tabulā ir uzrādītas atsevišķas kredītu grupas to uzskaites vērtībā. Banka un Koncerns ir nodrošinājusi privātpersonām izsniegtos kredītus ar hipotekārajām ķīlām, aktīvu ķīlām un garantijām. Kredītu kvalitāte pa grupām:

	2011. gada 30. jūnijs '000 LVL		2010. gada 31. decembris '000 LVL	
	Koncerns	Banka	Koncerns	Banka
<b>Ar ķīlu nodrošināti kredīti juridiskām personām</b>				
Kredīti bez uzkrājumiem vērtības samazinājumam	36 838	36 838	32 999	32 999
<i>Kredīti bez kavētiem maksājumiem</i>	33 752	33 752	32 405	32 405
<i>Maksājumi kavēti līdz 90 dienām</i>	3 070	3 070	279	279
<i>Maksājumi kavēti virs 90 dienām</i>	16	16	315	315
Kredīti ar uzkrājumiem vērtības samazinājumam	4 166	4 166	3 726	3 726
<i>Kredīti bez kavētiem maksājumiem</i>	3 244	3 244	3 131	3 131
<i>Maksājumi kavēti līdz 90 dienām</i>	176	176	-	-
<i>Maksājumi kavēti virs 90 dienām</i>	746	746	595	595
Uzkrājumi zaudējumiem no vērtības samazināšanās	(710)	(710)	(641)	(641)
<b>Kopā kredīti juridiskām personām</b>	<b>40 294</b>	<b>40 294</b>	<b>36 084</b>	<b>36 084</b>
<b>Finanšu noma</b>				
Noma bez uzkrājumiem vērtības samazinājumam	5 071	5	4 577	6
<i>Noma bez kavētiem maksājumiem</i>	4 915	5	4 577	6
<i>Maksājumi kavēti līdz 90 dienām</i>	156	-	-	-
Noma ar uzkrājumiem vērtības samazinājumam	263	-	1	-
<i>Noma bez kavētiem maksājumiem</i>	-	-	-	-
<i>Kavēti nomas maksājumi</i>	263	-	1	-
Uzkrājumi zaudējumiem no vērtības samazināšanās	(26)	-	(1)	-
<b>Kopā finanšu noma</b>	<b>5 308</b>	<b>5</b>	<b>4 577</b>	<b>6</b>
<b>Ar hipotēku nodrošinātie aizdevumi</b>				
Kredīti bez uzkrājumiem vērtības samazinājumam	7 626	7 626	7 163	7 163
<i>Kredīti bez kavētiem maksājumiem</i>	6 741	6 741	6 555	6 555
<i>Maksājumi kavēti līdz 90 dienām</i>	724	724	427	427
<i>Maksājumi kavēti virs 90 dienām</i>	161	161	181	181
Kredīti ar uzkrājumiem vērtības samazinājumam	2 587	2 587	2 573	2 573
<i>Kredīti bez kavētiem maksājumiem</i>	894	894	1 368	1 368
<i>Maksājumi kavēti līdz 90 dienām</i>	355	355	304	304
<i>Maksājumi kavēti virs 90 dienām</i>	1 338	1 338	901	901
Uzkrājumi zaudējumiem no vērtības samazināšanās	(580)	(580)	(577)	(577)
<b>Ar hipotēku nodrošinātie kredīti kopā</b>	<b>9 633</b>	<b>9 633</b>	<b>9 159</b>	<b>9 159</b>

**SAĪSINĀTO KONCERNA KONSOLIDĒTO UN BANKAS ATSEVIŠĀO STARPPERIODA  
FINANŠU PĀRSKATU PIELIKUMS**

	2011. gada 30. jūnijs '000 LVL		2010. gada 31. decembris '000 LVL	
	Koncerns	Banka	Koncerns	Banka
<b>Ar cita veidu ķīlu nodrošināti kredīti privātpersonām</b>				
Kredīti bez uzkrājumiem vērtības samazinājumam	6 510	6 510	7 175	7 175
<i>Kredīti bez kavētiem maksājumiem</i>	5 944	5 944	7 154	7 154
<i>Maksājumi kavēti līdz 90 dienām</i>	-	-	7	7
<i>Maksājumi kavēti virs 90 dienām</i>	566	566	14	14
Kredīti ar uzkrājumiem vērtības samazinājumam	1 090	1 090	1 087	1 087
<i>Kredīti bez kavētiem maksājumiem</i>	145	145	163	163
<i>Maksājumi kavēti līdz 90 dienām</i>	42	42	46	46
<i>Maksājumi kavēti virs 90 dienām</i>	903	903	878	878
Uzkrājumi zaudējumiem no vērtības samazināšanās	(394)	(394)	(450)	(450)
<b>Kredīti privātpersonām kopā</b>	<b>7 206</b>	<b>7 206</b>	<b>7 812</b>	<b>7 812</b>

**(i) Kredītu analīze pēc ķīlas veida**

Iepriekšējā tabulā uzrādītās summas ir bruto kredītu uzskaites vērtības un ne visos gadījumos atspoguļo kredītu ķīlas patieso vērtību.

	2011. gada 30. jūnijs				2010. gada 31. decembris			
	Koncerns		Banka		Koncerns		Banka	
	LVL'00 0	%	LVL'00 0	%	LVL'00 0	%	LVL'00 0	%
Komerčiālās ēkas	23 518	35%	23 518	33%	25 564	41%	25 564	39%
Komercaktīvu ķīla	7 674	12%	7 674	11%	2 432	4%	2 432	4%
Zemes hipotēka	5 738	9%	5 738	8%	6 000	9%	6 000	9%
Dzīvojamās platības hipotēka	20 386	29%	20 386	29%	18 563	30%	18 563	29%
Garantija	1 109	2%	1 109	2%	1 774	3%	1 774	3%
Citi	5 726	8%	397	1%	4 968	8%	396	1%
Bez ķīlas	3 170	5%	11 394	16%	3 603	5%	9 742	15%
<b>Kopā kredīti, bruto</b>	<b>67 321</b>	<b>100%</b>	<b>70 216</b>	<b>100%</b>	<b>62 904</b>	<b>100%</b>	<b>64 471</b>	<b>100%</b>

**(ii) Kredīti, kuru vērtība ir samazinājusies****Koncerns**

	2011. gada 30. jūnijā '000 LVL	2010. gada 31. decembris LVL'000
Bruto kredīti, kuru vērtība ir samazinājusies	8 213	7 991
Uzkrājumi zaudējumiem no vērtības samazināšanās	(2 211)	(1 861)
<b>Kredīti un debitoru parādi, neto:</b>	<b>6 002</b>	<b>6 130</b>

**SAĪSINĀTO KONCERNA KONSOLIDĒTO UN BANKAS ATSEVIŠĀO STARPPERIODA  
FINANŠU PĀRSKATU PIELIKUMS**

**Banka**

	2011. gada 30. jūnijā '000 LVL	2010. gada 31. decembris LVL'000
Bruto kredīti, kuru vērtība ir samazinājusies	7 950	7 989
Uzkrājumi zaudējumiem no vērtības samazināšanās	(2 185)	(1 860)
<b>Kredīti un debitoru parādi, neto:</b>	<b>5 765</b>	<b>6 129</b>

**(iii) Kredītu klasifikācija****Koncerns**

	2011. gada 30. jūnijs '000 LVL		2010. gada 31. decembris LVL'000	
	Bruto	Uzkrājumi zaudējumiem no vērtības samazināšanās	Bruto	Uzkrājumi zaudējumiem no vērtības samazināšanās
Standarts	58 418	177	54 747	-
Uzraugāmie	6 873	918	6 123	799
Zemstandarta	1 313	455	1 301	394
Šaubīgie	218	161	229	164
Zaudētie	499	500	504	504
<b>Kopā</b>	<b>67 321</b>	<b>2 211</b>	<b>62 904</b>	<b>1 861</b>

**Banka**

	2011. gada 30. jūnijs '000 LVL		2010. gada 31. decembris LVL'000	
	Bruto	Uzkrājumi zaudējumiem no vērtības samazināšanās	Bruto	Uzkrājumi zaudējumiem no vērtības samazināšanās
Standarts	62 167	177	56 315	-
Uzraugāmie	6 019	892	6 123	799
Zemstandarta	1 313	455	1 301	394
Šaubīgie	218	161	229	164
Zaudētie	499	500	503	503
<b>Kopā</b>	<b>70 216</b>	<b>2 185</b>	<b>64 471</b>	<b>1 860</b>

**(iv) Pārstrukturētie kredīti**

2011. gada 30. jūnijā, Banka ir pārstrukturizējusi kredītus šādā apjomā:

	2011. gada 30. jūnijā '000 LVL	2010. gada 31. decembris LVL'000
LVL'000		
Kredītu atlikumi, kuriem mainīti pamatsummas un procentu maksājumi	2 905	2 268
<b>Kopā</b>	<b>2 905</b>	<b>2 268</b>

**SAĪSINĀTO KONCERNA KONSOLIDĒTO UN BANKAS ATSEVIŠĀO STARPPERIODA  
FINANŠU PĀRSKATU PIELIKUMS**

**(h) Būtiska kredītriska koncentrācija**

2011. gada 30. jūnijā un 2010. gada 31. decembrī Bankai bija attiecīgi 13 un 19 aizņēmējs vai savstarpēji saistītu aizņēmēju grupa, kuru kopējās kredītsaistības pārsniedza 10% no Bankas kapitāla. Šo atlikumu bruto vērtība 2011. gada 30. jūnijā un 2010. gada 31. decembrī bija attiecīgi 22 938 tūkstoši LVL un 24 549 tūkstoši LVL.

Saskaņā ar regulatora prasībām Bankas kredītriska koncentrācija ar vienu klientu vai saistītu klientu grupu nedrīkst pārsniegt 25% no Bankas kapitāla. 2011. gada 30. jūnijā un 2010. gada 31. decembrī Banka bija nodrošinājusi atbilstību šīm prasībām.

**(i) Parādi no nomas ar izpirkuma tiesībām**

Aizdevumi un debitoru parādi klientiem ietver sekojošus parādus no nomas ar izpirkuma tiesībām par pamatlīdzekļu nomu, ja Koncerns ir iznomātājs:

LVL'000	2011. gada 30. jūnijs	2010. gada 31. decembris
Bruto ieguldījumi finanšu nomā, debitoru parādi:		
Mazāk par vienu gadu	971	862
Viens līdz pieci gadi	2 990	2 602
Ilgāk kā 5 gadi	2 128	1 813
<b>Bruto ieguldījumi finanšu nomā kopā, debitoru parādi</b>	<b>6 089</b>	<b>5 277</b>
Nenopelnītie finanšu ienākumi	(760)	(700)
<b>Neto ieguldījumi finanšu nomā</b>	<b>5 329</b>	<b>4 577</b>
<b>Neto ieguldījumi finanšu nomā ietver</b>		
Mazāk par vienu gadu	785	690
Viens līdz pieci gadi	2 583	2 226
Ilgāk kā 5 gadi	1 961	1 661
	<b>5 329</b>	<b>4 577</b>

**SAĪSINĀTO KONCERNA KONSOLIDĒTO UN BANKAS ATSEVIŠĶO STARPPERIODA  
FINANŠU PĀRSKATU PIELIKUMS**
**12 Ieguldījumu īpašums**

Koncerna ieguldījumu īpašums, LVL' 000

	Zeme	Ēkas	Kopā
<b>Sākotnējā vērtība</b>			
2009. gada 31. decembris	341	691	1 032
Iegāde	517	-	517
2010. gada 31. decembris	858	691	1 549
Iegāde	-	1 148	1 148
2011. gada 30. jūnijs	858	1 839	2 697
<b>Uzkrātais nolietojums</b>			
2009. gada 31. decembris	-	7	7
Pārskata gada nolietojums	-	27	27
2010. gada 31. decembris	-	34	34
Pārskata gada nolietojums	-	12	12
2011. gada 30. jūnijs	-	46	46
<b>Atlikums</b>			
2010. gada 31. decembris	858	657	1 515
2011. gada 30. jūnijs	858	1 793	2 651

Ieguldījumu īpašums ietver zemes gabalus, dzīvojamās ēkas un komercdarbībai paredzētas ēkas. Koncerns nav noteicis ieguldījumu īpašumu patieso vērtību, jo to nav iespējams noteikt pārskata gada beigu datumā.

**13 Saistības uz pieprasījumu pret kredītiestādēm**

	2011. gada 30. jūnijs		2010. gada 31. decembris	
	'000 LVL		LVL'000	
	Koncerns	Banka	Koncerns	Banka
OECD kredītiestādes	42	42	46	46
Ne-OECD valstis	118	118	8 928	8 928
<b>Kopā</b>	<b>160</b>	<b>160</b>	<b>8 974</b>	<b>8 974</b>

**Saistību pret kredītiestādēm koncentrācija**

2011. gada 30. jūnijā un 2010. gada 31. decembrī Koncernā un Bankā bija attiecīgi noguldījumi no 3 un 1 kredītiestādes, kuru atlikumi pārsniedza 10% no banku un citu kredītiestāžu kopējiem noguldījumiem un atlikumiem. Šo atlikumu bruto vērtība 2011. gada 30. jūnijā un 2010. gada 31. decembrī bija attiecīgi 157 tūkstoši LVL un 8 853 tūkstoši LVL.

**SAĪSINĀTO KONCERNA KONSOLIDĒTO UN BANKAS ATSEVIŠĶO STARPPERIODA  
FINANŠU PĀRSKATU PIELIKUMS**
**14 Klientu norēķinu konti un noguldījumi**

	2011. gada 30. jūnijs, ‘000 LVL		2010. gada 31. decembris, ‘000 LVL	
	Koncerns	Banka	Koncerns	Banka
<b>Sektors:</b>				
<b>Klientu noguldījumi un norēķinu konti</b>				
Juridiskas personas	70 461	70 469	77 078	77 132
Fiziskās personas	25 252	25 252	24 206	24 206
Valsts uzņēmumi	434	434	131	131
<b>Klientu noguldījumi un norēķinu konti kopā</b>	<b>96 147</b>	<b>96 155</b>	<b>101 415</b>	<b>101 469</b>
<b>Ģeogrāfiskais profils:</b>				
Latvijas Republikas rezidenti	26 386	26 394	24 361	24 415
Nerezidenti	69 761	69 761	77 054	77 054
<i>OECD valstu rezidenti</i>	<i>30 025</i>	<i>30 025</i>	<i>33 547</i>	<i>33 547</i>
<i>Ne-OECD valstu rezidenti</i>	<i>39 736</i>	<i>39 736</i>	<i>43 507</i>	<i>43 507</i>
<b>Klientu noguldījumi un norēķinu konti kopā</b>	<b>96 147</b>	<b>96 155</b>	<b>101 415</b>	<b>101 469</b>
<b>Nebanku klientu noguldījumi un norēķinu konti</b>				
<b>Norēķinu konti</b>				
Korporatīvie klienti	60 406	60 414	64 379	64 433
Fiziskās personas	12 433	12 433	11 487	11 487
Valsts uzņēmumi	434	434	131	131
<b>Norēķinu konti kopā</b>	<b>73 273</b>	<b>73 281</b>	<b>75 997</b>	<b>76 051</b>
<b>Termiņnoguldījumi</b>				
Korporatīvie klienti	10 055	10 055	12 699	12 699
Fiziskās personas	12 819	12 819	12 719	12 719
<b>Kopā termiņnoguldījumi</b>	<b>22 874</b>	<b>22 874</b>	<b>25 418</b>	<b>25 418</b>
<b>Nebanku klientu noguldījumi un norēķinu konti kopā</b>	<b>96 147</b>	<b>96 155</b>	<b>101 415</b>	<b>101 469</b>

***Bloķēti konti***

2011. gada 31. decembrī Banka turēja klientu noguldījumus 1 115 tūkstošu LVL apmērā (2010. gadā: 2 174 tūkstoši LVL), kuri bija bloķēti kā nodrošinājums Bankas izsniegtiem kredītiem un citiem kredīta instrumentiem.

***Klientu noguldījumu un norēķinu kontu koncentrācija***

2011. gada 30. jūnijā un 2010. gada 31. decembrī Bankai nebija klientu, kuru kontu atlikumi pārsniedza 10% no kopējās klientu kontu vērtības un klientu noguldījumu vērtības.

**SAISINĀTO KONCERNA KONSOLIDĒTO UN BANKAS ATSEVIŠĀO STARPPERIODA  
FINANŠU PĀRSKATU PIELIKUMS**

### 15 Pakārtotās saistības

Pakārtotās saistības 2011. gada 30. jūnijā veido pieci privātpersonu sniegti aizdevumi.

	Dzēšanas datums	2011. gada 30. jūnijs '000 LVL		2010. gada 31. decembris LVL'000	
		Koncerns	Banka	Koncerns	Banka
Kredīts Nr.1	02.09.2017	200	200	200	200
Kredīts Nr.2	02.09.2017	300	300	300	300
Kredīts Nr.3	02.09.2017	200	200	200	200
Kredīts Nr.4	28.12.2017	300	300	300	300
Kredīts Nr.5	30.09.2016	214	214	-	-
Kredīts Nr.6	26.04.2018	300	300	-	-
<b>Kopā</b>		<b>1 514</b>	<b>1 514</b>	<b>1 000</b>	<b>1 000</b>

Kredītiem Nr. 1, 2, 3, 4 un 6 ir fiksēta procentu likme 4% un kredītam Nr. 5 ir fiksēta procentu likme 3.2%. Pakārtotie aizdevumi tiks atmaksāti pēc visu Bankas kredītoru prasību apmierināšanas, bet pirms Bankas akcionāru prasību apmierināšanas Bankas likvidācijas gadījumā. .

### 16 Pārējās saistības

	2011. gada 30. jūnijs, '000 LVL		2010. gada 31. decembris, '000 LVL	
	Koncerns	Banka	Koncerns	Banka
Nauda ceļā	2 010	2 010	4 947	4 947
Saistības noskaidrošanā	1 302	1 302	4 833	3 908
Uzkrātie izdevumi un nākamā periodu ienākumi	-	-	18	11
Citi	40	18	65	-
<b>Kopā</b>	<b>3 352</b>	<b>3 330</b>	<b>9 863</b>	<b>9 791</b>

Nauda ceļā ietver summas, kuras klienti pieprasījuši norēķinu veikšanai un kuru vērtība ir uzrādīta attiecīgi 2011. gada 1. jūlijā un 2010. gada 1. janvārī.

Saistības noskaidrošanā ietver summas, kuras Banka vēl nav attiecinājusi uz klientu kontiem. Saistības noskaidrošanā tiek noskaidrotas 10 darba dienu laikā pēc summu saņemšanas.

### 17 Pamatkapitāls

	Nominālā vērtība (LVL)	2011. gada 30. jūnijs		2010. gada 31. decembris	
		Akciju skaits	Pamatkapitāls, LVL'000	Akciju skaits	Pamatkapitāls, LVL'000
Parastās akcijas	50	160 124	8 006	160 124	8 006



**SAĪSINĀTO KONCERNA KONSOLIDĒTO UN BANKAS ATSEVIŠĀO STARPPERIODA  
FINANŠU PĀRSKATU PIELIKUMS**

**Akcionāri**

	2011. gada 30. jūnijs		2010. gada 31. decembris	
	Akciju skaits		Akciju skaits	
Fiziskās personas	9 229		9 229	
Komercbanka SMP bank (Krievija)	150 821		150 821	
Citi privātu uzņēmumi	74		74	
<b>Kopā</b>	<b>160 124</b>		<b>160 124</b>	

Bankas kapitāls ir reģistrēts un pilnībā apmaksāts. Parasto akciju turētājiem tiek piešķirtas vienādas tiesības attiecībā uz dividendēm, kas tiek deklarētas, un vienādas balsstiesības akcionāru sapulcē. Visas akcijas piešķir vienādas tiesības uz likvidācijas kvotu saņemšanu. 2011. gada 30. jūnijā akcionāru skaits ir 8 – 2 juridiskas personas un 6 privātpersonas (2010. gada 31. decembrī: 8 – 2 juridiskas un 6 privātpersonas). Bankas mātes banka ir SMP Banka (Krievija). Divām privātpersonām katrai pieder 36,8% mātes sabiedrības kapitāla daļu.

**18 Procentu ieņēmumi**

	2011. gada 30. jūnijā '000 LVL		2010. gada 30. jūnijā '000 LVL	
	Koncerns	Banka	Koncerns	Banka
<b>Procentu ieņēmumi no kredītiem un debitoru parādiem</b>				
Kredīti un debitoru parādi	1 393	1 357	1 260	1 239
Prasības pret kredītiestādēm	52	52	59	59
Parādzīmes	73	73	20	20
<b>Kopā</b>	<b>1 518</b>	<b>1 482</b>	<b>1 339</b>	<b>1 318</b>

**19 Procentu izdevumi**

	2011. gada 30. jūnijā '000 LVL		2010. gada 30. jūnijā '000 LVL	
	Koncerns	Banka	Koncerns	Banka
<b>Procentu izdevumi par amortizētajā pašizmaksā uzrādītām saistībām:</b>				
Klientu norēķinu konti un noguldījumi	611	611	734	734
Saistības pret kredītiestādēm	-	-	1	1
<b>Kopā</b>	<b>611</b>	<b>611</b>	<b>735</b>	<b>735</b>

**20 Komisijas naudas ieņēmumi**

	2011. gada 30. jūnijā '000 LVL		2010. gada 30. jūnijā '000 LVL	
	Koncerns	Banka	Koncerns	Banka
Komisijas par maksājumiem, kontu apkalpošanu un operācijām ar skaidru naudu	756	756	622	622
Komisijas par maksājumu karšu apkalpošanu	138	138	86	86
Komisijas par garantijām	68	68	90	90
Brokeru komisijas naudas	47	47	99	99
Citi	37	29	31	19
<b>Kopā</b>	<b>1 046</b>	<b>1 038</b>	<b>928</b>	<b>916</b>

## SAISINĀTO KONCERNA KONSOLIDĒTO UN BANKAS ATSEVIŠĀO STARPPERIODA FINANŠU PĀRSKATU PIELIKUMS

### 21 Komisijas naudas izdevumi

	2011. gada 30. jūnijā '000 LVL		2010. gada 30. jūnijā '000 LVL	
	Koncerns	Banka	Koncerns	Banka
Komisijas korespondētājbankām	83	83	84	84
Komisijas par operācijām ar maksājumu kartēm	140	140	75	75
Komisijas par operācijām ar vērtspapīriem	9	9	8	8
Citi	-	-	1	1
<b>Kopā</b>	<b>232</b>	<b>232</b>	<b>168</b>	<b>168</b>

### 22 Neto uzkrājumi zaudējumiem no vērtības samazināšanās

	2011. gada 30. jūnijā '000 LVL		2010. gada 30. jūnijā '000 LVL	
	Koncerns	Banka	Koncerns	Banka
<b>Zaudējumi no vērtības samazināšanās</b>				
Kredīti un debitoru parādi	(431)	(406)	(199)	(199)
	<b>(431)</b>	<b>(406)</b>	<b>(199)</b>	<b>(199)</b>
<b>Vērtības samazināšanās zaudējumu atcelšana</b>				
Kredīti un debitoru parādi	81	81	74	74
	<b>81</b>	<b>81</b>	<b>74</b>	<b>74</b>
<b>Neto zaudējumi no vērtības samazināšanās</b>	<b>(350)</b>	<b>(325)</b>	<b>(125)</b>	<b>(125)</b>

### 23 Peļņa no darījumiem ar finanšu instrumentiem, neto

	2011. gada 30. jūnijā '000 LVL		2010. gada 30. jūnijā '000 LVL	
	Koncerns	Banka	Koncerns	Banka
Peļņa no tirdzniecības ar ārvalstu valūtu	389	389	416	416
Peļņa/(zaudējumi) no valūtas pārvērtēšanas	71	84	(40)	(47)
Ieguldījumu pārvērtēšanas ienākumi	1	1	5	5
<b>Kopā</b>	<b>461</b>	<b>474</b>	<b>381</b>	<b>374</b>

### 24 Administrācijas izdevumi

Algas un ar tām saistītās sociālās apdrošināšanas obligātās iemaksas ietver pamata atalgojumu darbiniekiem, sociālās apdrošināšanas obligātās iemaksas un citus atalgojumus. Sešu mēnešu periodā, kas noslēdzās 2011. un 2010. gada 30. jūnijā, Bankā un Koncernā bija attiecīgi 195 un 165 darbinieki.

Administratīvie izdevumi ir šādi:

	2011. gada 30. jūnijā '000 LVL		2010. gada 30. jūnijā '000 LVL	
	Koncerns	Banka	Koncerns	Banka
Personāla atalgojums	750	749	646	644
Telpu īre un citi uzturēšanas izdevumi	230	230	203	203
Valsts sociālās apdrošināšanas obligātās iemaksas	195	195	171	171
Profesionālie pakalpojumi	207	207	173	173
Padomes un Valdes locekļu atalgojums	80	80	69	69
Nolietojums	118	103	121	121
Biroja uzturēšanas izdevumi	91	91	82	82
Izdevumi reklāmai un mārketingam	9	9	13	13
Citi	148	117	109	88
<b>Kopā</b>	<b>1 828</b>	<b>1 781</b>	<b>1 587</b>	<b>1 564</b>

**SAĪSINĀTO KONCERNA KONSOLIDĒTO UN BANKAS ATSEVIŠĀO STARPPERIODA  
FINANŠU PĀRSKATU PIELIKUMS**

**25 Uzņēmumu ienākuma nodoklis**

LVL'000	2011. gada 30. jūnija '000 LVL		2010. gada 30. jūnija '000 LVL	
	Koncerns	Banka	Koncerns	Banka
<b>Peļņa pirms nodokļu aprēķināšanas</b>	11	27	32	2
Sagaidāmais nodoklis, piemērojot pastāvošo nodokļa likmi 15%	1	4	5	-
Neto neatskaitāmie izdevumi un neapliekamie ieņēmumi un citi salīdzinošie posteņi	-	(3)	(1)	-
Neatzītais atliktā nodokļa aktīvs	-	-	1	-
<b>Uzņēmumu ienākuma nodoklis</b>	<b>1</b>	<b>1</b>	<b>5</b>	<b>-</b>

**26 Nauda un tās ekvivalenti**

	2011. gada 30. jūnija '000 LVL		2010. gada 30. jūnija '000 LVL	
	Koncerns	Banka	Koncerns	Banka
Nauda	2 118	2 118	1 894	1 894
Īstermiņa noguldījumi Latvijas Bankā	9 872	9 872	9 474	9 474
Noguldījumi citās kredītiestādēs ar atlikušo dzēšanas termiņu mazāk 3 mēnešiem	23 396	23 396	24 207	24 207
Noguldījumi citās kredītiestādēs ar atlikušo dzēšanas termiņu mazāk 3 mēnešiem	(160)	(160)	(6 108)	(6 108)
<b>Kopā</b>	<b>35 226</b>	<b>35 226</b>	<b>29 467</b>	<b>29 467</b>

**27 Darījumi ar saistītajām pusēm****(a) Darījumi ar pusēm, kurām ir kontrole pār Banku**

Bankas mātes banka ir SMP Banka (Krievija). Divām privātpersonām katrai pieder 36,8% mātes sabiedrības kapitāla daļu.

Par saistītajām pusēm tiek uzskatīti akcionāri, kuriem ir būtiska ietekme pār Banku un tās meitas sabiedrību, padomes un valdes locekļi, augstākās vadības pārstāvji, viņu tuvi radnieki un sabiedrības, kurās viņiem ir izšķiroša ietekme, kā arī asociētās sabiedrības.

Koncerna darījumi nav iekļauti tabulā, jo tie būtiski neatšķiras no Bankas darījumiem, izņemot to, ka meitas sabiedrība nav uzrādīta kā saistītā puse konsolidētajos pārskatos.

Darījumu analīze ar SMP Banku (Krievija) ir šāda:

LVL'000	2011. gada 30. jūnijs	Vidējais kurss	2010. gada 31. decembris	Vidējais kurss
	Banka		Banka	
Prasības pret SMP Bank (Krievija)	3 426	1.39%	1 852	1.9%
Saistības pret SMP Bank (Krievija)	72	-	8 853	-

Darījumu analīze ar AS SMP Finance ir šāda:

LVL'000	2011. gada 30. jūnijs	Vidējais kurss	2010. gada 31. decembris	Vidējais kurss
	Banka		Banka	
AS „SMP Finance” izsniegti kredīti	8 509	2.00%	6 353	2.11%
AS „SMP Finance” noguldījumi	8	-	54	-

## SAĪSINĀTO KONCERNA KONSOLIDĒTO UN BANKAS ATSEVIŠĶO STARPPERIODA FINANŠU PĀRSKATU PIELIKUMS

Perioda beigās kopējā saistītajām pusēm izsniegto kredītu summa un saistīto pušu noguldījumi bija šādi:

LVL'000	2011. gada 30.	Vidējais kurss	2010. gada 31.	Vidējais kurss
	jūnijs		decembris	
	Banka		Banka	
SMP Bank (Krievija), SMP Finance un citu saistīto pušu noguldījumi	2 808	2.8%	8 907	0.0%

Aizdevumi citām saistītām pusēm

	2011. gada 30.	Vidējais kurss	2010. gada 31.	Vidējais kurss
	jūnijs		decembris	
	Banka		Banka	
Sākotnējā bilance	600		531	
Pārskata gada laikā izsniegti kredīti	83		115	
Kredīti, kuriem pārskata gada laikā iestājies dzēšanas termiņš	(22)		(46)	
<b>Kredītu beigu atlikums</b>	<b>661</b>	<b>4.0%</b>	<b>600</b>	<b>4.5%</b>

Subordinētie aizdevumi no saistītajām pusēm un asociētajām sabiedrībām:

2011. un 2010. gadā SMP Bank saņēma subordinēto aizdevumu no tās saistītajām pusēm un asociētajām sabiedrībām attiecīgi LVL 1 300 tūkstošu un LVL 1 000 tūkstošu apmērā.

Atalgojums padomes un valdes locekļiem:

	2011. gada 30. jūnija		2010. gada 30. jūnija	
	'000 LVL		'000 LVL	
	Koncerns	Banka	Koncerns	Banka
Padomei un valdei samaksātais atalgojums	80	80	69	69
<b>Kopā</b>	<b>80</b>	<b>80</b>	<b>69</b>	<b>69</b>

Darījumi ar saistītajām pusēm, kas veikti sešu mēnešu periodos, kas noslēdzās 2011. un 2010. gada 30. jūnijā, ir šādi:

	2011. gada 30. jūnija		2011. gada 30. jūnija	
	'000 LVL		'000 LVL	
	Koncerns	Banka	Koncerns	Banka
Procentu ieņēmumi	74	74	46	46
Procentu izdevumi	(20)	(20)	-	-
<b>Kopā</b>	<b>54</b>	<b>54</b>	<b>46</b>	<b>46</b>

## 28 Paredzamās un iespējamās saistības

	2011. gada 30. jūnija		2010. gada 31. decembris	
	'000 LVL		LVL'000	
	Koncerns	Banka	Koncerns	Banka
Kredīti un kredītlīnijas	4 841	4 704	3 138	2 902
Garantijas un akreditīvi	4 651	4 651	4 349	4 349
<b>Kopā</b>	<b>9 492</b>	<b>9 355</b>	<b>7 487</b>	<b>7 251</b>

## 29 Tiesvedība

Veicot uzņēmējdarbību, Koncerns un Banka ir pakļauta riskam tikt iesaistītai tiesvedībā. Koncerna un Bankas vadība uzskata, ka saistības, ja tādas radīsies, no tiesas procesiem vai sūdzībām, būtiski neietekmēs Koncerna un Bankas finanšu stāvokli un turpmākās darbības rezultātus.